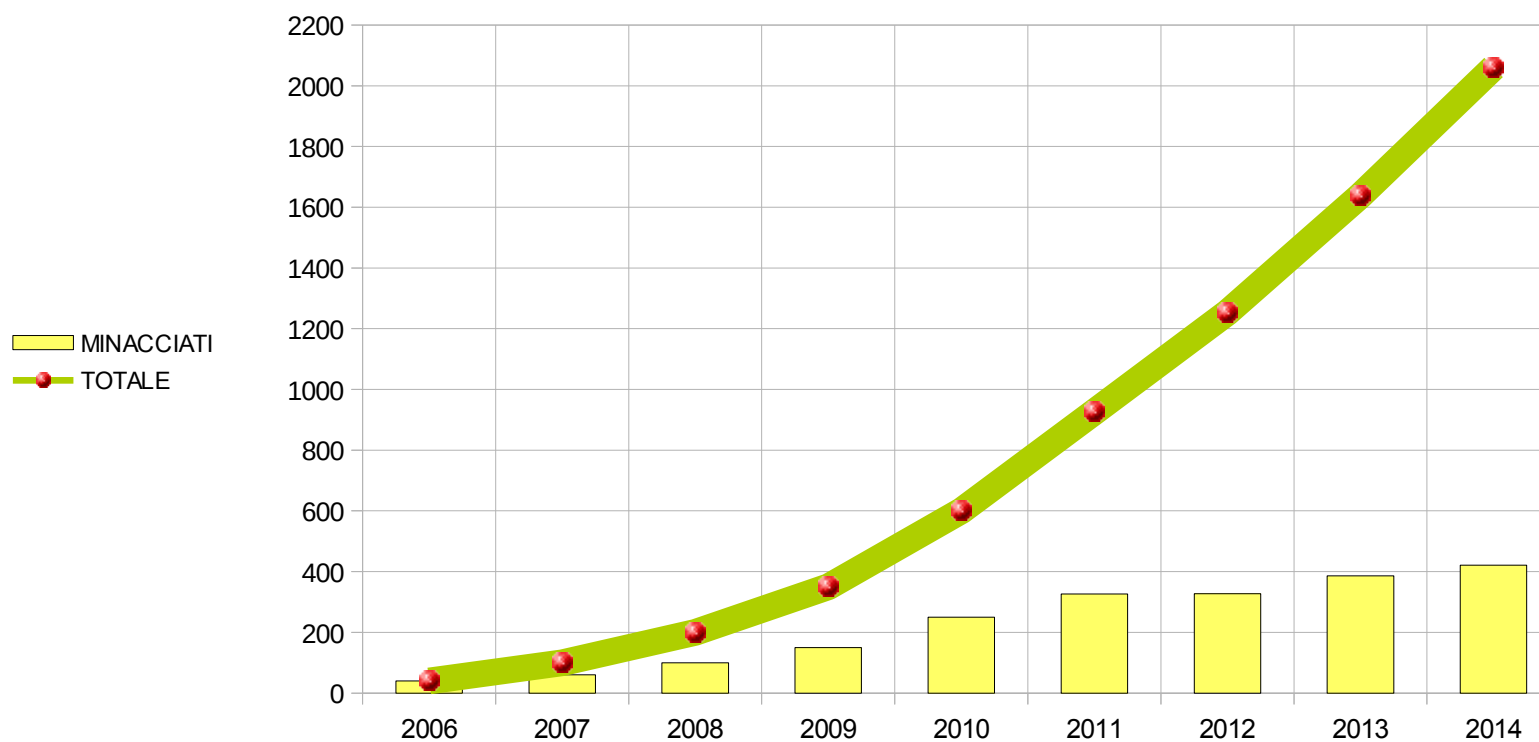


2060

GIORNALISTI MINACCIATI IN ITALIA

DAL 2006

ANNO	2006	2007	2008	2009	2010	2011	2012	2013	2014
MINACCIATI	40	60	100	150	250	326	327	386	421
TOTALE	40	100	200	350	600	926	1253	1639	2060



RIEPILOGO PER REGIONI

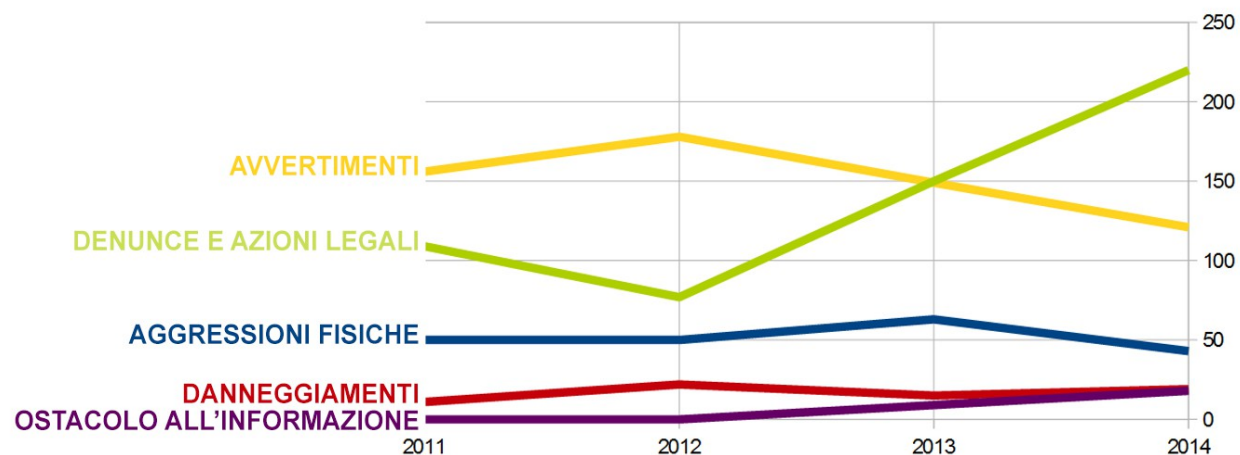
Regione	Anno									
	2006	2007	2008	2009	2010	2011	2012	2013	2014	TOTALE
Abruzzo						3	1	15	10	29
Basilicata						3	2	3	34	42
Calabria						29	20	15	30	94
Campania						48	109	60	45	262
Emilia Romagna						5	21	15	19	60
Friuli Venezia Giulia						5	0	4	11	20
Lazio						44	33	105	75	257
Liguria						1	10	2	9	22
Lombardia						107	41	40	42	230
Marche						0	2	6	5	13
Molise						4	4	4	1	13
Piemonte						2	10	26	12	50
Puglia						6	7	25	31	69
Sardegna						0	8	2	4	14
Sicilia						44	28	47	43	162
Toscana						10	19	2	16	47
Trentino Alto Adige						0	2	1	1	4
Umbria						1	3	2	2	8
Valle d'Aosta						1	0	0	0	1
Veneto						13	7	12	31	63
	40	60	100	150	250	326	327	386	421	2060

LE MINACCE PIÙ FREQUENTI

	2011	2012	2013	2014	TOT
Querela per diffamazione ritenuta pretestuosa	85	26	84	129	324
Insulto	24	54	61	35	174
Aggressione lieve	22	35	34	38	129
Abuso del diritto	14	34	30	50	128
Lettera con proiettili attivi	55	1	10	3	69
Minacce personali	48	5	13	17	83
Striscioni e scritte	2	54	9	9	74
Discriminazione ed esclusione arbitraria	3	11	22	16	52
Esplosione o esplosivo	26	2	12	0	40
Lettera minatoria o altre forme di minaccia per iscritto	7	16	17	11	51
Citazione in giudizio per danni considerata strumentale	1	10	16	20	47
Minaccia di morte	7	15	3	8	33
Spari	1	5	16	0	22
Danneggiamento	9	9	6	12	36
Avvertimento	3	16	0	11	30
Incendio auto o abitazione	2	10	8	7	27
Minacce Facebook e altri social network	6	2	4	4	16
Querela pretestuosa da parte di magistrato	0	0	12	11	23
Aggressione grave	0	8	1	5	14
Perquisizione invasiva	5	1	6	4	16
Furto	0	3	2	0	5
Stalking	1	4	0	0	5
Avviso di garanzia per reati legati a pubblicazione notizie	2	0	2	0	4
Sequestro giudiziario di documenti, archivi e strumenti di lavoro	2	0	0	0	2
Telefonata minatoria	0	2	2	4	8
Intrusione in casa	1	0	0	0	1
Bossoli esplosi	0	1	0	0	1
Ostacolo all'informazione	0	0	9	15	24
Pedinamento	0	0	1	3	4
Oscuramento blog (totale o parziale)	0	3	0	2	5
Diffida	0	0	0	3	3
Attacco hacker	0	0	6	0	6
Incriminatione per pubblicazione arbitraria di atti giudiziari	0	0	0	4	4
TOTALE	326	327	386	421	1460

ANDAMENTO MACROCATEGORIE 2011-2014

	2011	2012	2013	2014
Aggressioni fisiche	50	50	63	43
Avvertimenti	156	181	148	121
Danneggiamenti	11	22	16	19
Denunce e azioni legali	109	74	150	220
Ostacolo alla libertà d'informazione	0	0	9	18



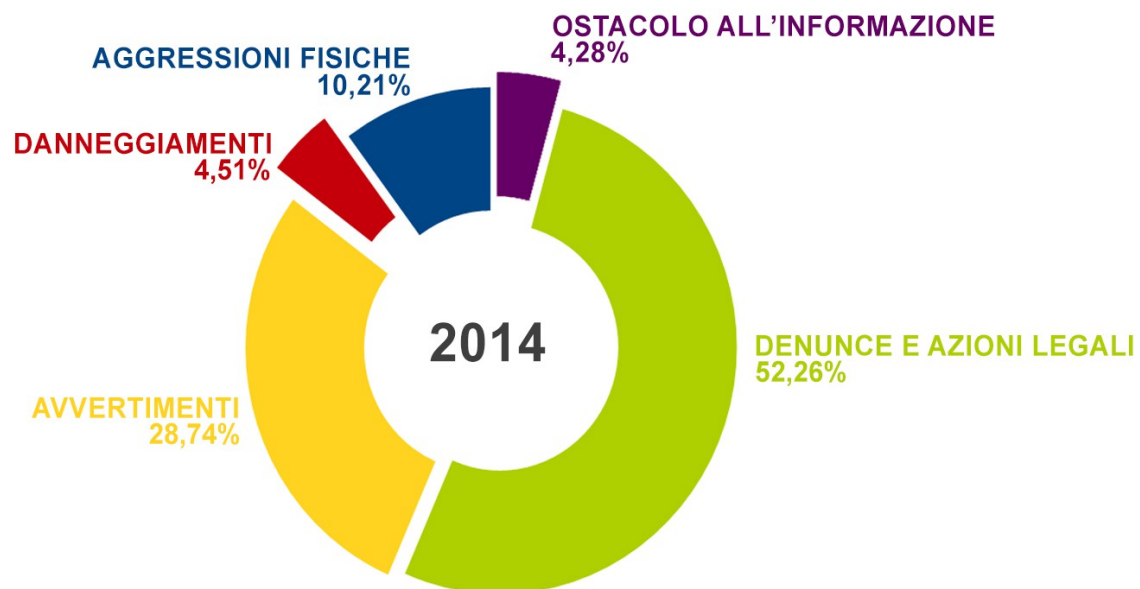
MEDIA PIÙ MINACCIATI

	2011	2012	2013	TOTAL
Carta stampata	74	84	104	262
Televisione	20	36	35	91
Web	11	28	37	76
Libri	3	1	5	9
Altro	7	9	16	32

421

GIORNALISTI MINACCIATI NEL 2014

suddivisi in



DETTAGLIO MINACCE 2014

