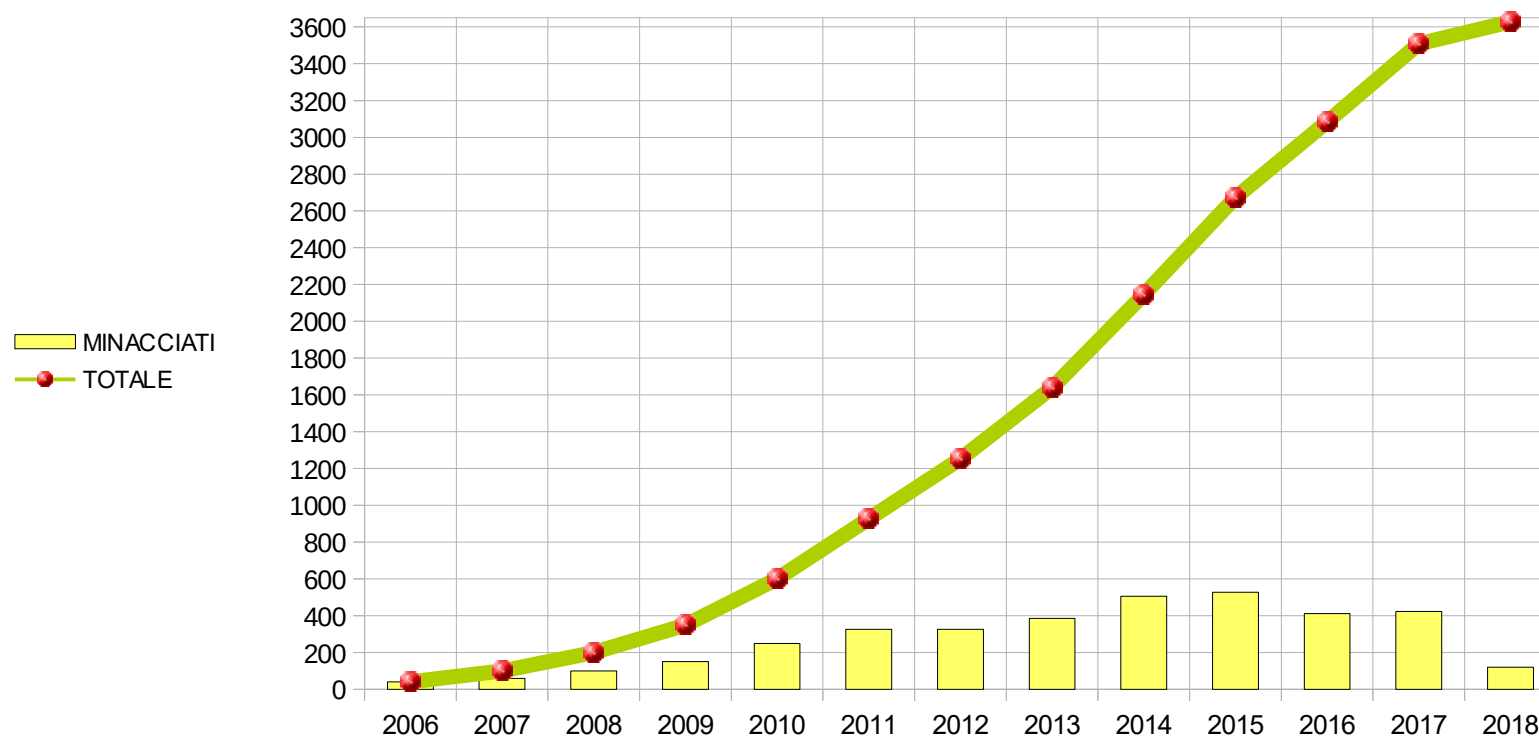


3628

GIORNALISTI MINACCIATI IN ITALIA

DAL 2006

ANNO	2006	2007	2008	2009	2010	2011	2012	2013	2014	2015	2016	2017	2018
MINACCIATI	40	60	100	150	250	326	327	386	506	528	412	423	120
TOTALE	40	100	200	350	600	926	1253	1639	2145	2673	3085	3508	3628



RIEPILOGO PER REGIONI

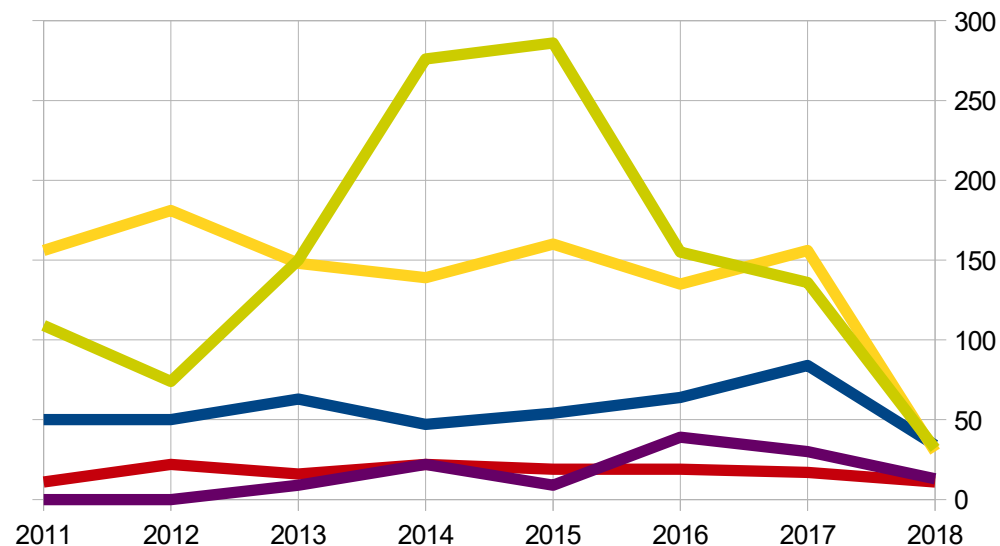
Regione	Anno													TOTALE
	2006	2007	2008	2009	2010	2011	2012	2013	2014	2015	2016	2017	2018	
Abruzzo						3	1	15	10	9	9	0	2	49
Basilicata						3	2	3	34	1	0	1	6	50
Calabria						29	20	15	31	18	23	33	8	177
Campania						48	109	60	55	64	64	42	31	473
Emilia Romagna						5	21	15	25	12	20	37	3	138
Friuli Venezia Giulia						5	0	4	11	5	0	3	0	28
Lazio						44	33	105	93	201	103	141	14	734
Liguria						1	10	2	9	14	4	8	0	48
Lombardia						107	41	40	63	52	50	20	13	386
Marche						0	2	6	5	13	2	4	0	32
Molise						4	4	4	1	8	7	1	1	30
Piemonte						2	10	26	15	12	4	15	0	84
Puglia						6	7	25	39	40	40	32	11	200
Sardegna						0	8	2	5	20	16	5	8	64
Sicilia						44	28	47	55	37	42	44	20	317
Toscana						10	19	2	18	13	14	13	1	90
Trentino Alto Adige						0	2	1	2	0	1	0	0	6
Umbria						1	3	2	2	2	4	2	0	16
Valle d'Aosta						1	0	0	0	0	0	1	0	2
Veneto						13	7	12	33	7	9	5	2	88
Esteri												16	0	16
	40	60	100	150	250	326	327	386	506	528	412	423	120	3628

LE MINACCE PIÙ FREQUENTI

	2011	2012	2013	2014	2015	2016	2017	2018	TOT
Querela per diffamazione ritenuta pretestuosa	85	26	84	159	88	63	54	8	567
Insulto	24	54	61	36	19	21	50	1	266
Aggressione lieve	22	35	34	41	44	60	64	29	329
Abuso del diritto	14	34	30	63	143	41	24	4	353
Lettera con proiettili attivi	55	1	10	5	8	0	1	1	81
Minacce personali	48	5	13	19	13	4	17	2	121
Striscioni e scritte	2	54	9	15	21	6	22	1	130
Discriminazione ed esclusione arbitraria	3	11	22	16	39	41	7	0	139
Esplosione o esplosivo	26	2	12	0	2	1	0	0	43
Lettera minatoria o altre forme di minaccia per iscritto	7	16	17	11	17	7	8	2	85
Citazione in giudizio per danni considerata strumentale	1	10	16	30	43	33	23	4	160
Minaccia di morte	7	15	3	9	6	10	5	1	56
Spari	1	5	16	0	0	0	0	0	22
Danneggiamento	9	9	6	13	12	5	10	8	72
Avvertimento	3	16	0	12	5	5	12	6	59
Incendio auto o abitazione	2	10	8	9	7	14	3	3	56
Minacce Facebook e altri social network	6	2	4	7	25	31	18	9	102
Querela pretestuosa da parte di magistrato	0	0	12	11	1	10	7	2	43
Aggressione grave	0	8	1	6	8	3	10	4	40
Perquisizione invasiva	5	1	6	4	0	0	0	0	16
Furto	0	3	2	0	0	0	4	0	9
Stalking	1	4	0	0	2	0	0	0	7
Avviso di garanzia per reati legati a pubblicazione notizie	2	0	2	1	0	0	0	0	5
Sequestro giudiziario di documenti, archivi e strumenti di lavoro	2	0	0	0	0	1	16	13	32
Telefonata minatoria	0	2	2	4	5	4	4	1	22
Intrusione in casa	1	0	0	0	0	0	10	1	12
Bossoli esplosi	0	1	0	0	0	0	0	0	1
Ostacolo all'informazione	0	0	9	19	6	30	29	13	106
Pedinamento	0	0	1	4	0	0	0	0	5
Oscuramento blog (totale o parziale)	0	3	0	3	3	1	4	0	14
Diffida	0	0	0	3	3	9	1	0	16
Incriminatione per rifiuto di rivelare le fonti di una notizia	0	0	0	0	1	1	3	1	6
Attacco hacker	0	0	6	1	0	6	12	6	31
Incriminatione per pubblicazione arbitraria di atti giudiziari	0	0	0	5	7	5	5	0	22
TOTALE	326	327	386	506	528	412	423	120	3028

ANDAMENTO MACROCATEGORIE 2011-2018

	2011	2012	2013	2014	2015	2016	2017	2018
AGGRESSIONI FISICHE	50	50	63	47	54	64	84	34
AVVERTIMENTI	156	181	148	139	160	135	156	30
DANNEGGIAMENTI	11	22	16	22	19	19	17	11
DENUNCE E AZIONI LEGALI	109	74	150	276	286	155	136	32
OSTACOLO ALLA LIBERTÀ D'INFORMAZIONE	0	0	9	22	9	39	30	13




I MEDIA PIÙ MINACCIATI (calcolato su base episodi)

	2011	2012	2013	2014	2015	2016	2017	2018	TOTALE
Carta stampata	74	84	104	163	119	87	94	14	739
Televisione	20	36	35	52	51	44	39	11	288
Web	11	28	37	60	80	67	64	11	358
Libri e case editrici	3	1	5	9	3	5	3	7	36
Altro	7	9	16	27	16	16	18	1	110

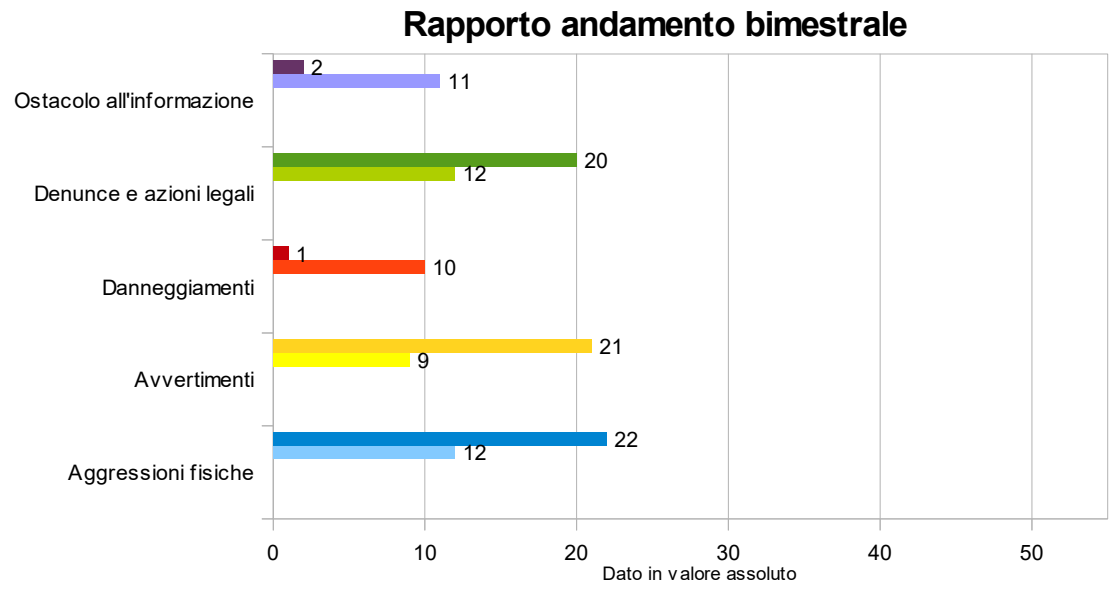
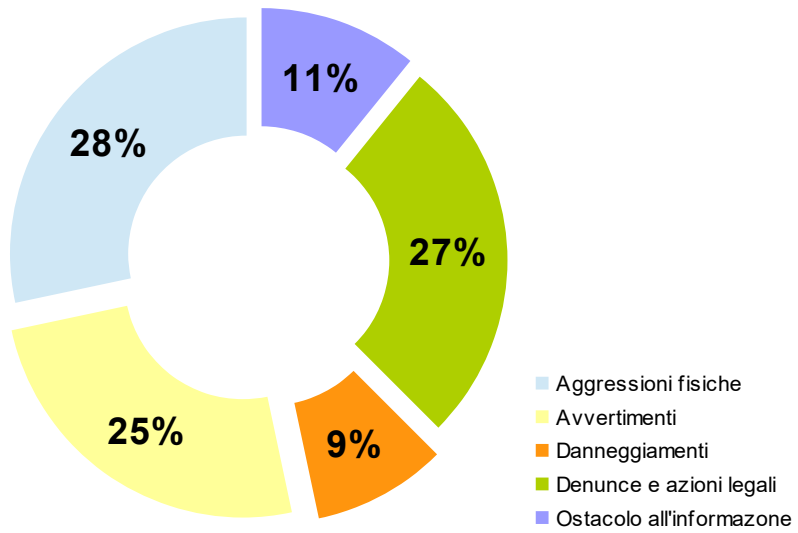
120

GIORNALISTI MINACCIATI NEL 2018

suddivisi in



DETTAGLIO MINACCE 2018



Ultimo aggiornamento: 30 aprile 2018

ossigenoinformazione.it

